

SITUATION DE LA COVID-19 EN ZONE CEMAC

au 03 novembre 2020

GLOBAL CEMAC (Sources pays: SITREP, Communications MSP + Points Focaux 30/10 au 03/11/2020)

Nombre de tests réalisés (ratio/1 000 hab.) : **+ de 1 028 000 (~19,0)**

Total Décès (létalité): **819 (1,7%)**

Cas actifs (ratio/1 000 hab.) : **19 (0,03)**

Total cas confirmés (ratio positivité): **47 896 (4,7%)**

Total Guéris (%): **42 969 (90%)**

Sources CMR au 01/11: Tweet MSP + autres

Cas confirmés (% tests +): **22 103 (~ 4%)**

Décès (létalité): **429 (1,9%)**

Guéris (%): **21 151 (96%)**

Tests réalisés (ratio/ 1 000 hab.): **~ 600 000 (~ 24)**

Sources TCH au 03/11: Sitrep N°224 + CNRS N° 201

Cas confirmés (% tests +): **1 513 (~3%)**

Décès (létalité): **98 (7%)**

Guéris (%): **1 331 (88%)**

Tests réalisés (ratio/ 1 000 hab.): **44 552 (~3)**

Sources GE au 03/11: Com PF

Cas confirmés (% tests +): **5 089 (~8%)**

Décès (létalité): **83 (1,6%)**

Guéris (%): **4 954 (98%)**

Tests réalisés ratio/ 1 000 hab.): **~ 66 100 (~ 50)**

Sources RCA 31/10: Sitrep N°188

Cas confirmés (% tests +): **4 875 (~15%)**

Décès (létalité): **62 (1,3%)**

Guéris (%): **1 934 (40%)**

Tests réalisés (ratio/ 1 000 hab.): **33 327 (~7)**

Sources GAB au 30/10: COPIL/Com PF

Cas confirmés (% tests +): **8 968 (~4%)**

Décès (létalité): **55 (0,6%)**

Guéris (%): **8 698 (97%)**

Tests réalisés (ratio/ 1 000 hab.): **240 328 (~113)**

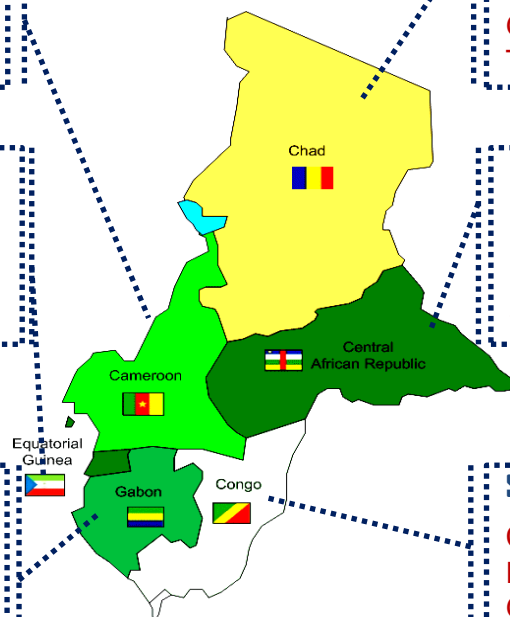
Sources CON au 01/11: Sitrep N° 108

Cas confirmés (% tests +): **5 348 (~11%)**

Décès (létalité): **92 (1,7%)**

Guéris (%): **4 891 (92%)**

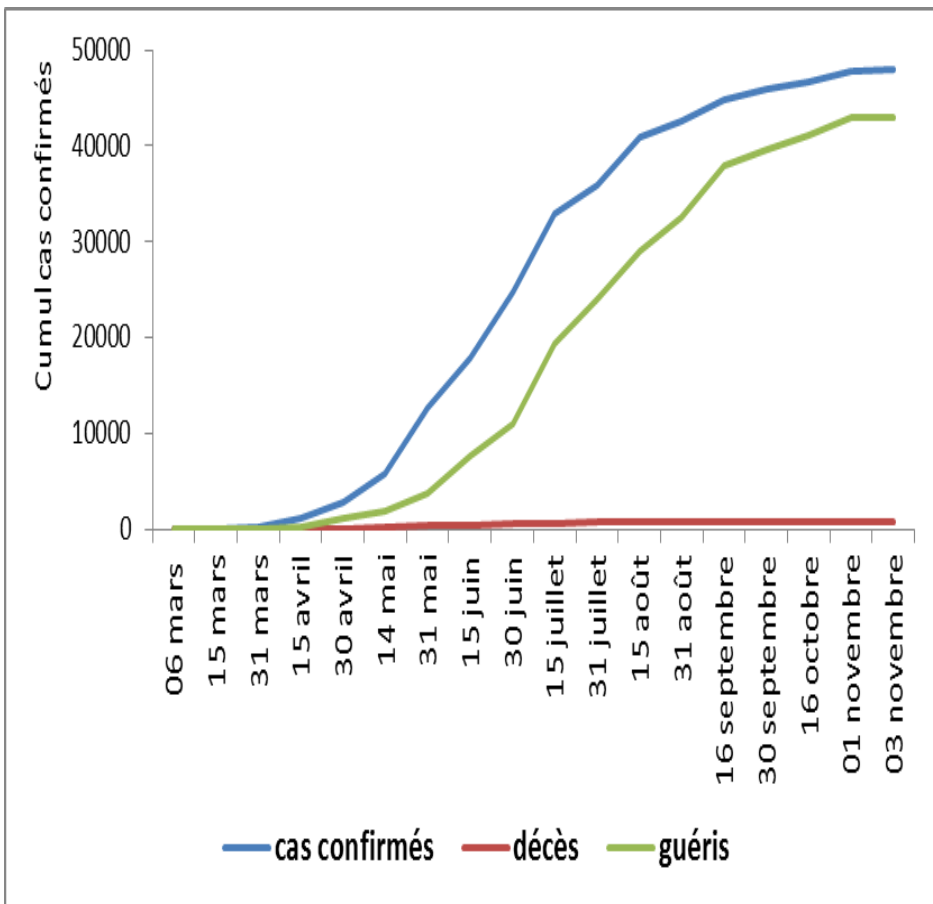
Tests réalisés (ratio/ 1 000 hab.): **47 822 (~9)**



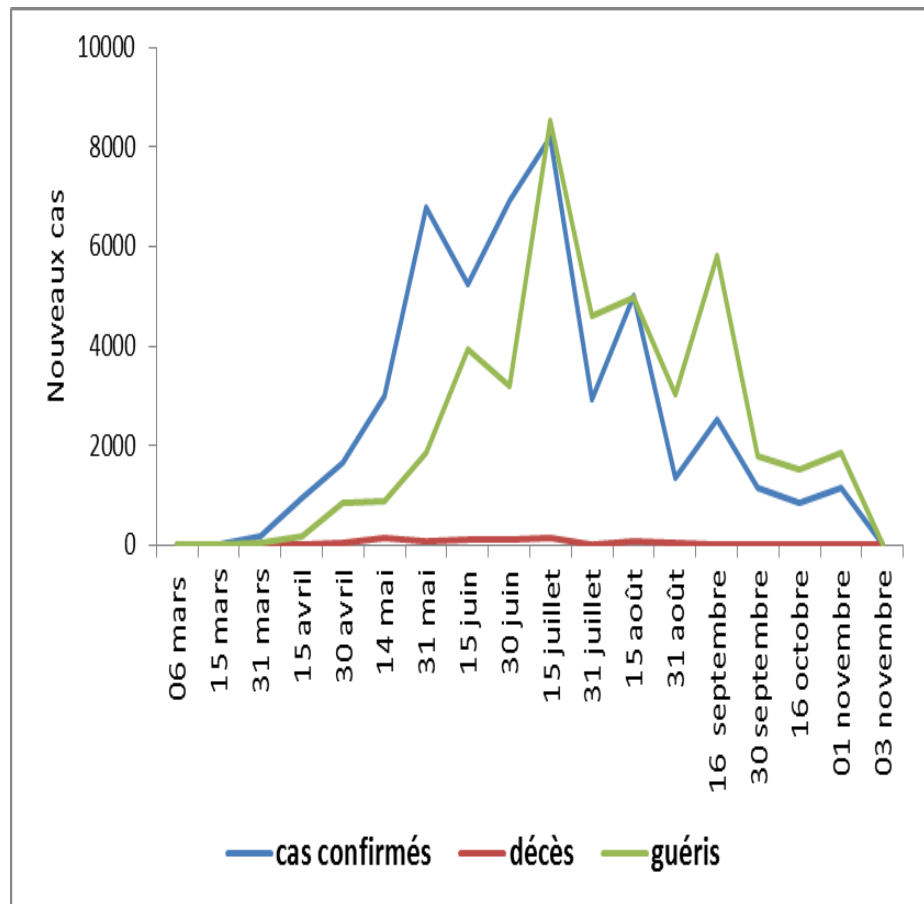
SITUATION DE LA COVID-19 EN ZONE CEMAC

au 03 novembre 2020

A



B



Figures 2. Evolution des cas confirmés, des cas guéris et des décès liés à la COVID-19 en zone CEMAC : A: effectifs cumulé; B: nouveaux cas (incidences)